



ТЕРРИТОРИАЛЬНЫЙ ОРГАН
ФЕДЕРАЛЬНОЙ СЛУЖБЫ
ГОСУДАРСТВЕННОЙ СТАТИСТИКИ
ПО КОСТРОМСКОЙ ОБЛАСТИ

О СОСТОЯНИИ РЫНОЧНЫХ УСЛУГ

в июле 2024 года

05.09.2024

Отдел статистики рыночных услуг

СОДЕРЖАНИЕ

Объём платных услуг населению	3
Объём оборота розничной торговли и общественного питания	7
Объём оборота оптовой торговли	12
Показатели работы автомобильного транспорта	16

1

Объём платных услуг населению

ДИНАМИКА ОБЪЕМА ПЛАТНЫХ УСЛУГ НАСЕЛЕНИЮ

июль 2024 г. в % к июлю 2023 г., в сопоставимых ценах

КОСТРОМАСТАТ

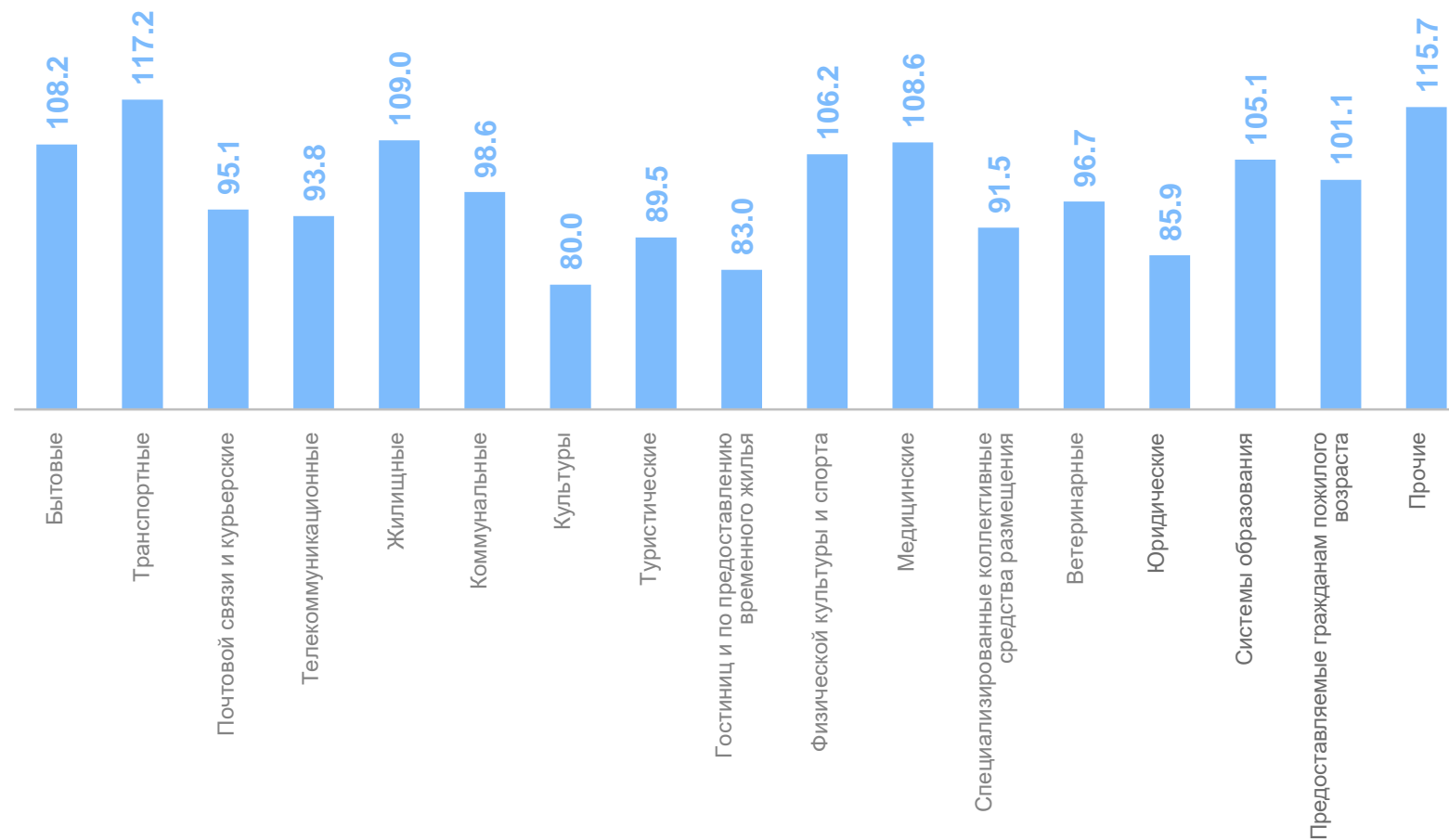
Июль 2024 года

Всего

3 129,5 млн рублей

к июлю 2023 года

101,9%



ДИНАМИКА ОБЪЕМА БЫТОВЫХ УСЛУГ НАСЕЛЕНИЮ

июль 2024 г. в % к июлю 2023 г., в сопоставимых ценах

КОСТРОМАСТАТ

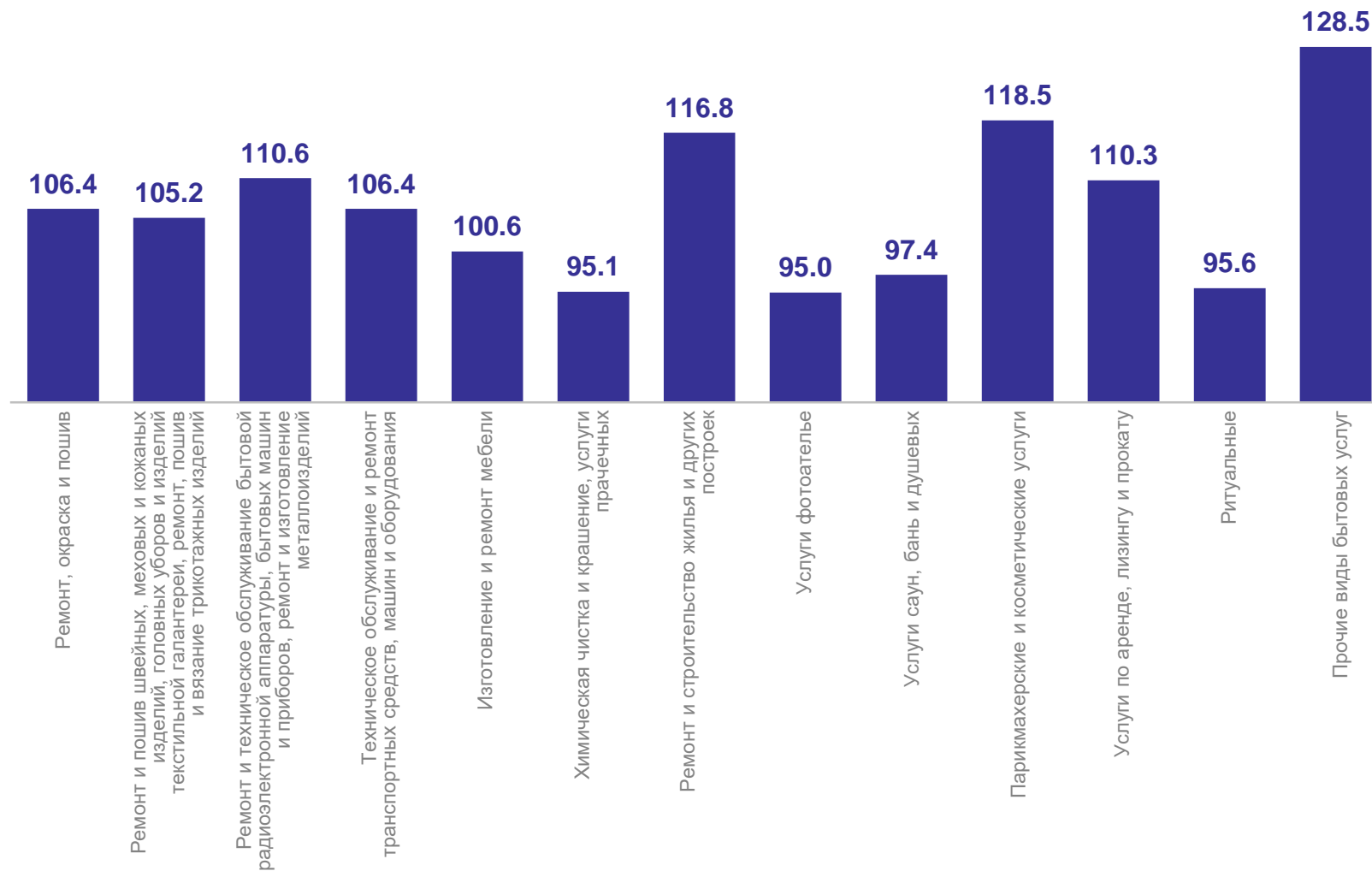
Июль 2024 года

Всего

321,8 млн рублей

к июлю 2023 года

108,2%




ПОКАЗАТЕЛИ РАБОТЫ КОЛЛЕКТИВНЫХ СРЕДСТВ РАЗМЕЩЕНИЯ

в июле 2024 года

КОСТРОМАСТАТ

Размещённые лица



5 102 человек

Число ночёвок

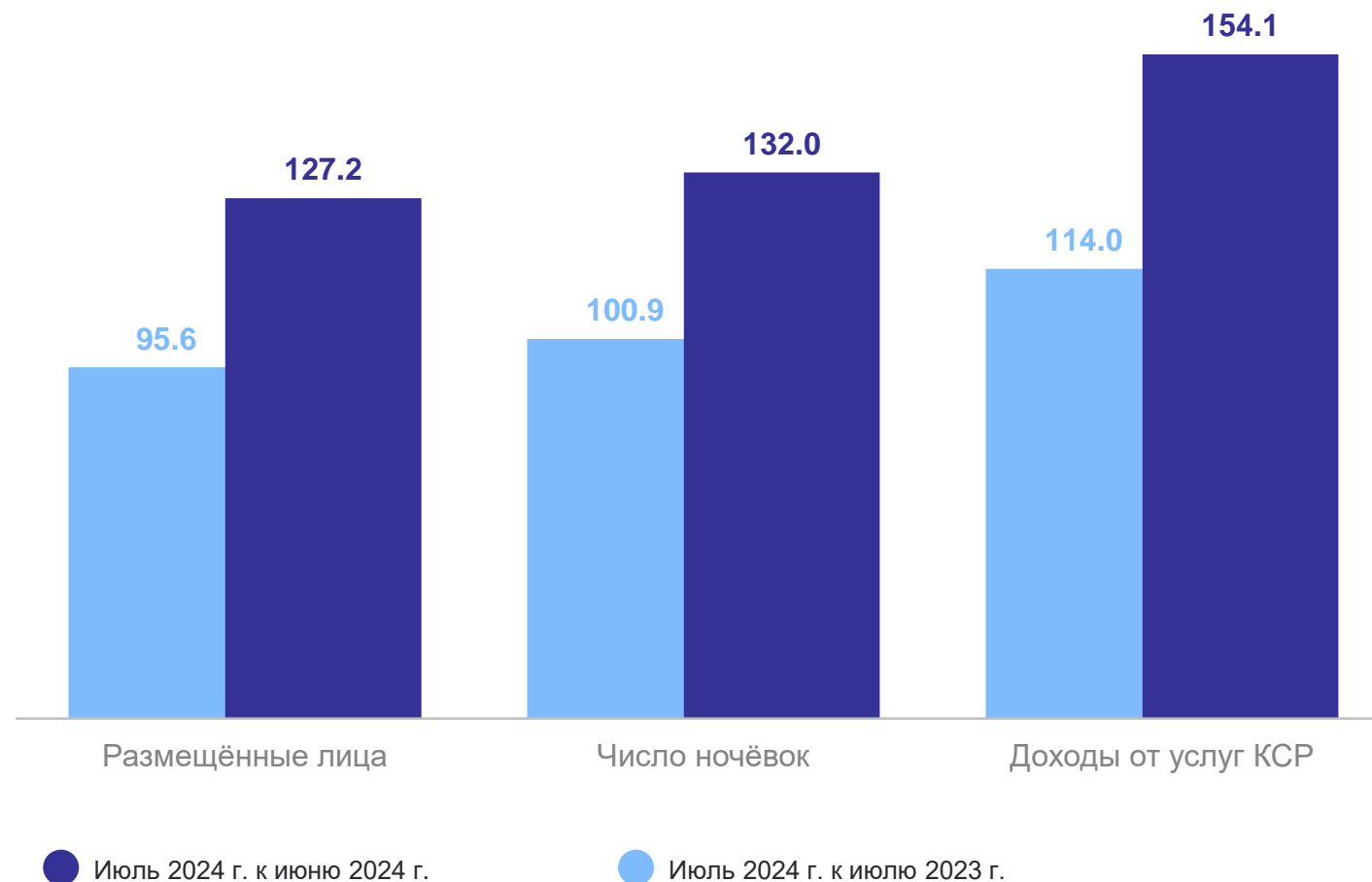


48 326 ед.

Доходы



86 313,5 тыс. рублей



2

Объем оборота розничной торговли
и общественного питания

ОБОРОТ РОЗНИЧНОЙ ТОРГОВЛИ

в июле 2024 года

КОСТРОМАСТАТ

Всего

15 868,7 млн рублей

ИФО оборота розничной торговли

к соответствующему месяцу предыдущего года в сопоставимых ценах

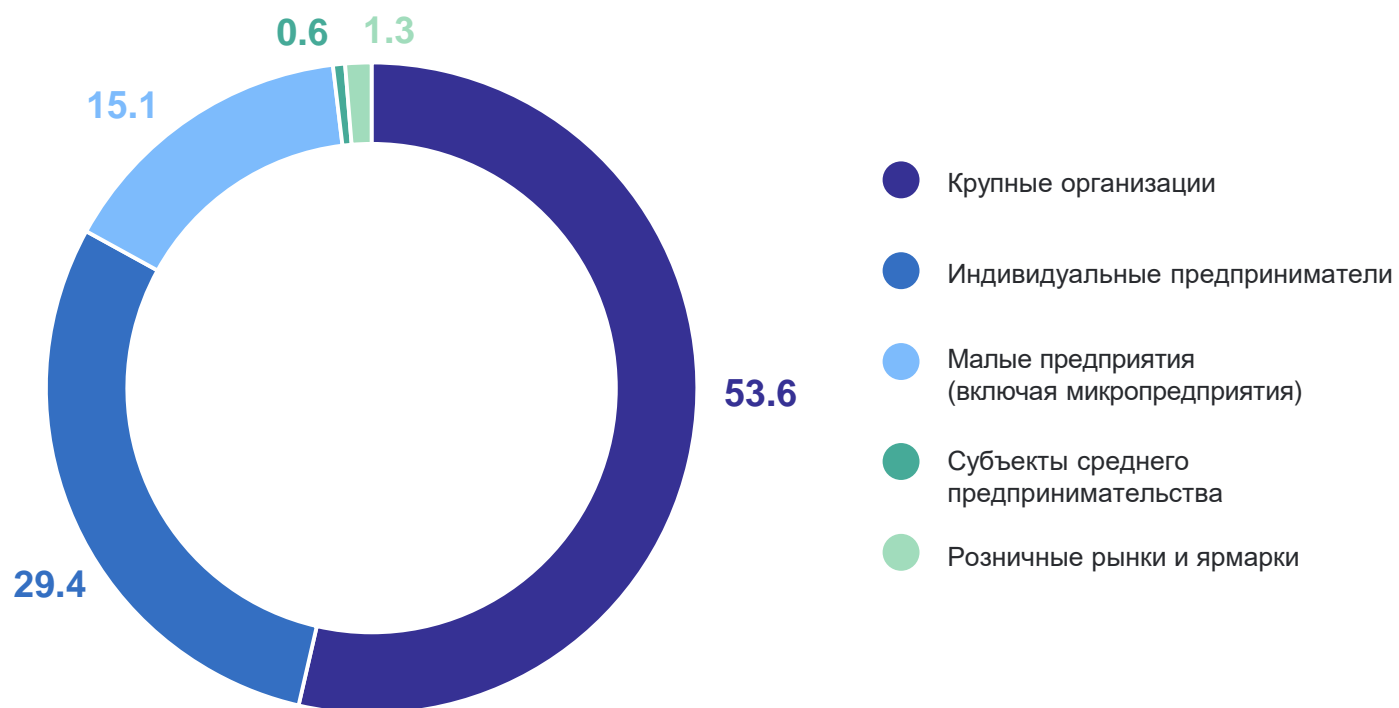
102,2 %

ИФО оборота розничной торговли

к предыдущему месяцу в сопоставимых ценах

103,5 %

Структура оборота розничной торговли по типам хозяйствующих субъектов, в % к итогу



ОБОРОТ РОЗНИЧНОЙ ТОРГОВЛИ

в июле 2024 года

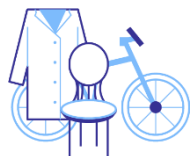
КОСТРОМАСТАТ

Оборот розничной торговли
продовольственными товарами



7 726,7 млн
рублей

Оборот розничной торговли
непродовольственными товарами



8142,1 млн
рублей

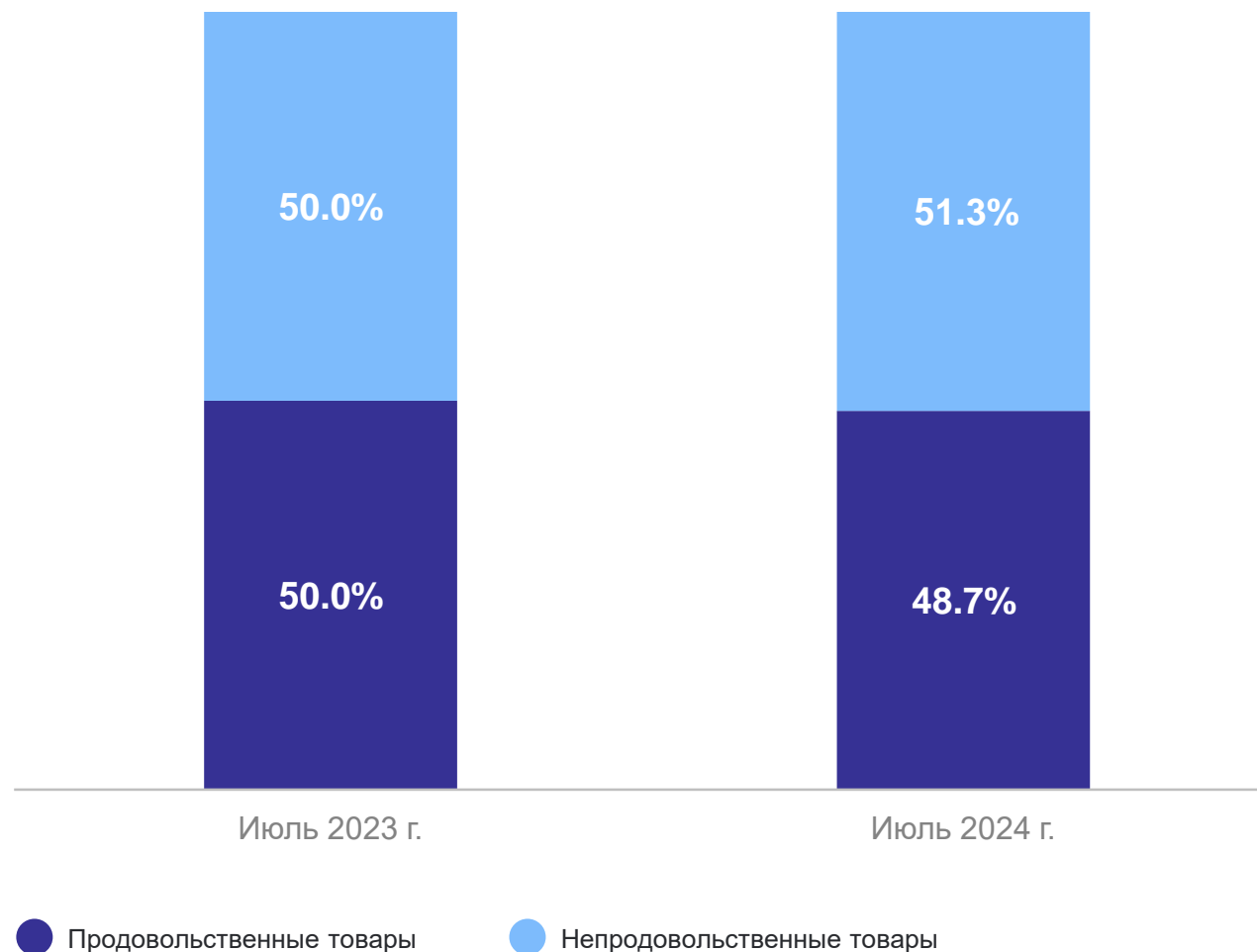
Товарные запасы в розничной торговле



10 138,7 млн
рублей

Уровень запасов в розничной торговле

38 дней



ДИНАМИКА ОБОРОТА РОЗНИЧНОЙ ТОРГОВЛИ

в январе-июле 2024 года

КОСТРОМАСТАТ

ИФО оборота розничной торговли

к соответствующему периоду предыдущего года
в сопоставимых ценах

103,6%

ИФО оборота розничной торговли продовольственными товарами

к соответствующему периоду предыдущего года
в сопоставимых ценах

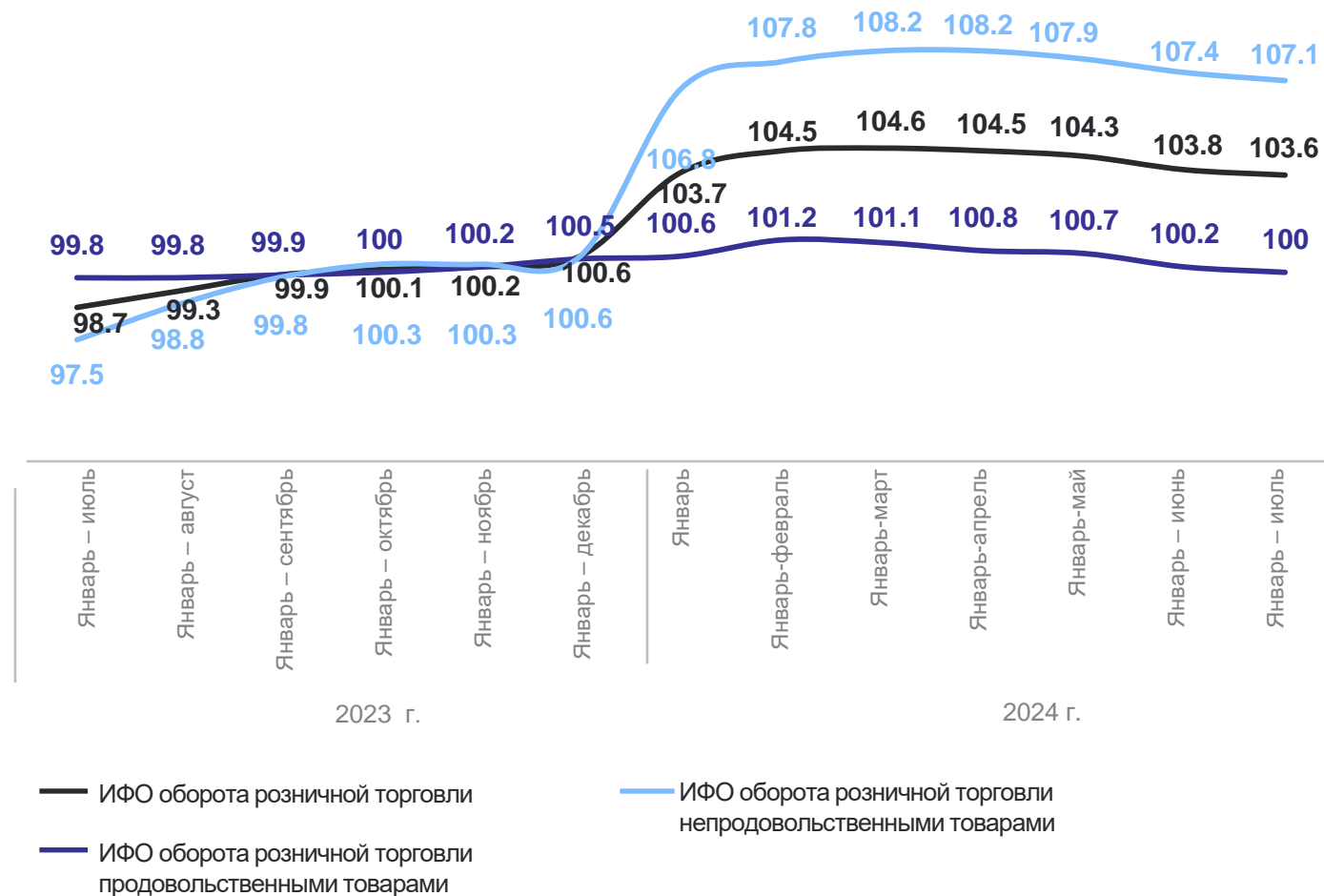
100,0%

ИФО оборота розничной торговли непродовольственными товарами

к соответствующему периоду предыдущего года
в сопоставимых ценах

107,1%

Динамика оборота розничной торговли,
к соответствующему периоду предыдущего года в сопоставимых ценах, %



ОБОРОТ ОБЩЕСТВЕННОГО ПИТАНИЯ

в июле 2024 года

КОСТРОМАСТАТ

Всего

579,2 млн рублей

**ИФО оборота
общественного питания**

к соответствующему месяцу предыдущего
года в сопоставимых ценах

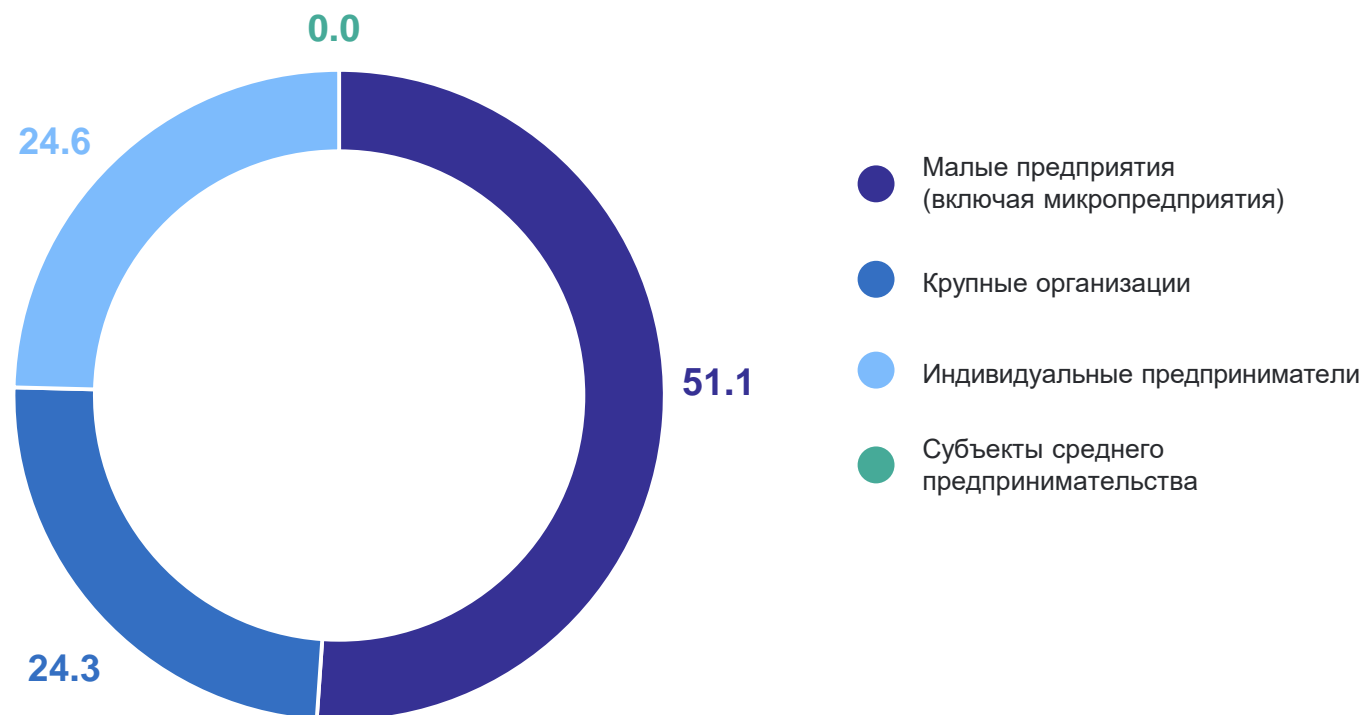
100,9 %

**ИФО оборота
общественного питания**

к предыдущему месяцу в сопоставимых ценах

95,9 %

Структура оборота общественного питания,
в % к итогу



3

Объем оборота оптовой торговли

ДИНАМИКА ОБОРОТА ОПТОВОЙ ТОРГОВЛИ

в июле 2024 года

КОСТРОМАСТАТ

Оборот оптовой торговли

13 462,7 млн рублей

Оборот оптовой торговли
по организациям оптовой торговли

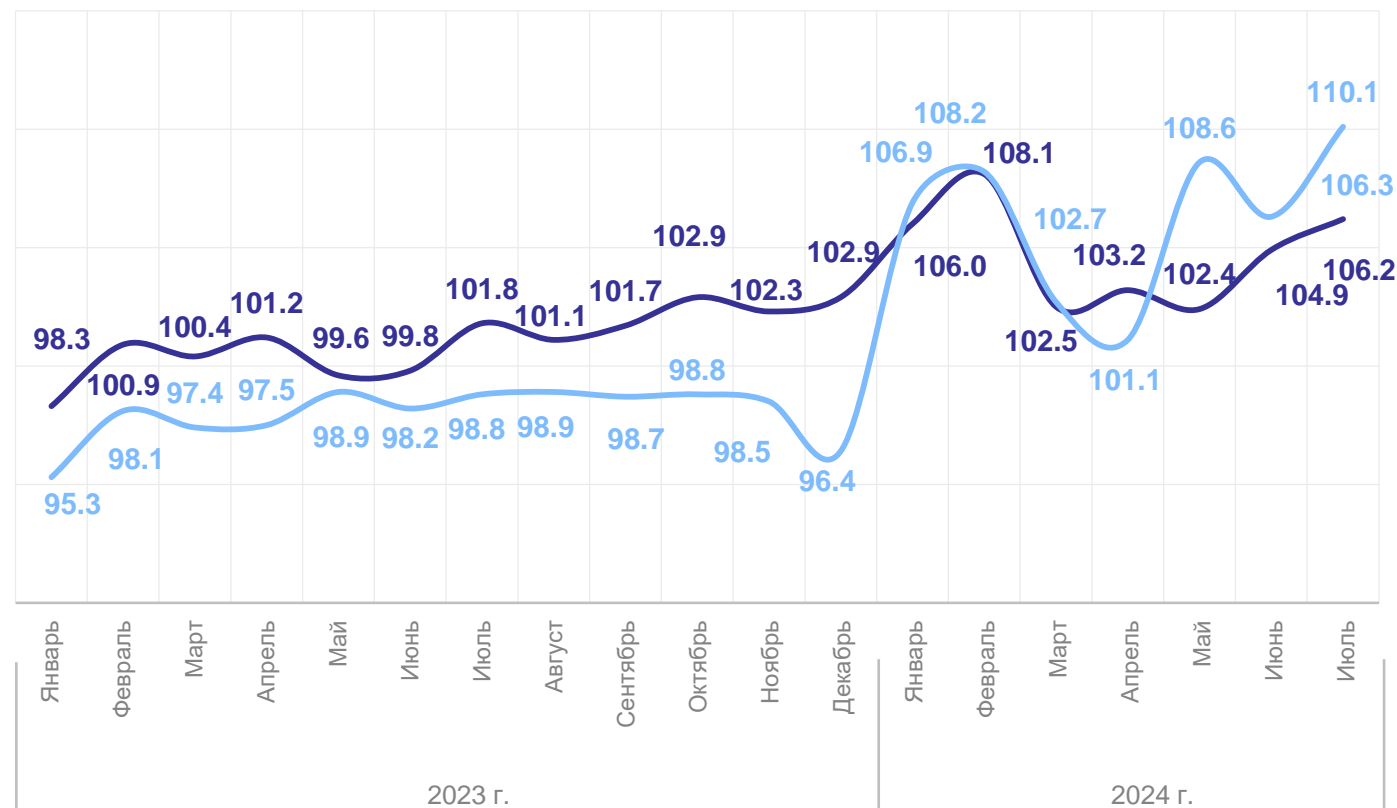
11 511,8 млн рублей

ИФО оборота оптовой торговли

к июлю 2023 года

106,2 %

к соответствующему месяцу предыдущего года в сопоставимых ценах, %



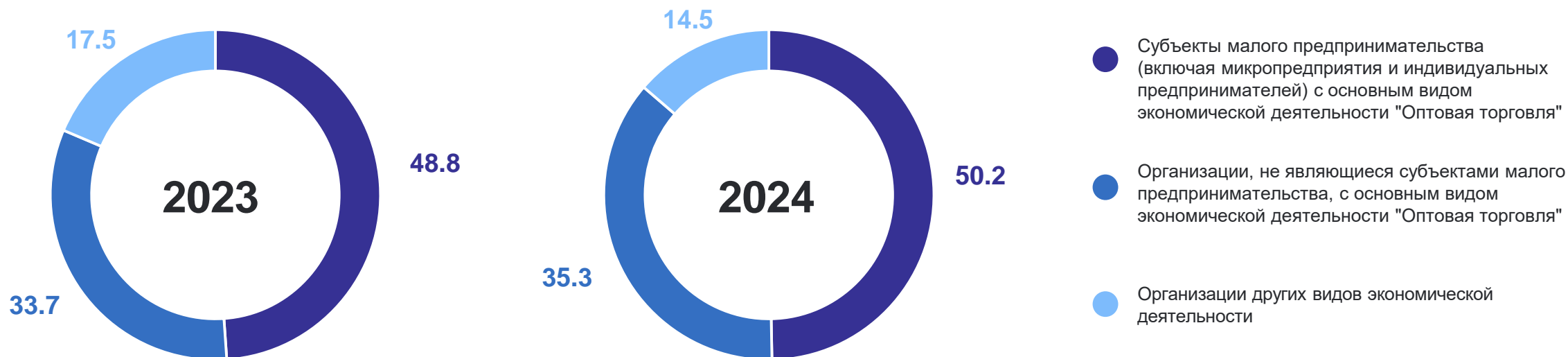
— Общий объем оборота оптовой торговли

— Оборот оптовой торговли организаций оптовой торговли

СТРУКТУРА ОБОРОТА ОПТОВОЙ ТОРГОВЛИ ПО СУБЪЕКТАМ ТОРГОВЛИ

за июль 2024 года, в процентах

КОСТРОМАСТАТ



ОПТОВАЯ ПРОДАЖА ОТДЕЛЬНЫХ ТОВАРОВ

организациями с основным видом деятельности «Оптовая торговля», не являющимися субъектами малого предпринимательства, средняя численность работников которых превышает 15 человек, июль 2024 г. в % к июлю 2023 г.

КОСТРОМАСТАТ

Мясо и мясо птицы,
кроме субпродуктов

75,5

Сыры

123,6

Сахар

87,2

Изделия колбасные

51,2

Мука

82,7

Рыба

77,6

● Понижение

● Повышение

4

Показатели работы автомобильного транспорта

ПОКАЗАТЕЛИ РАБОТЫ ГРУЗОВОГО ТРАНСПОРТА

в июле 2024 года

КОСТРОМАСТАТ

Перевезено грузов автомобильным транспортом

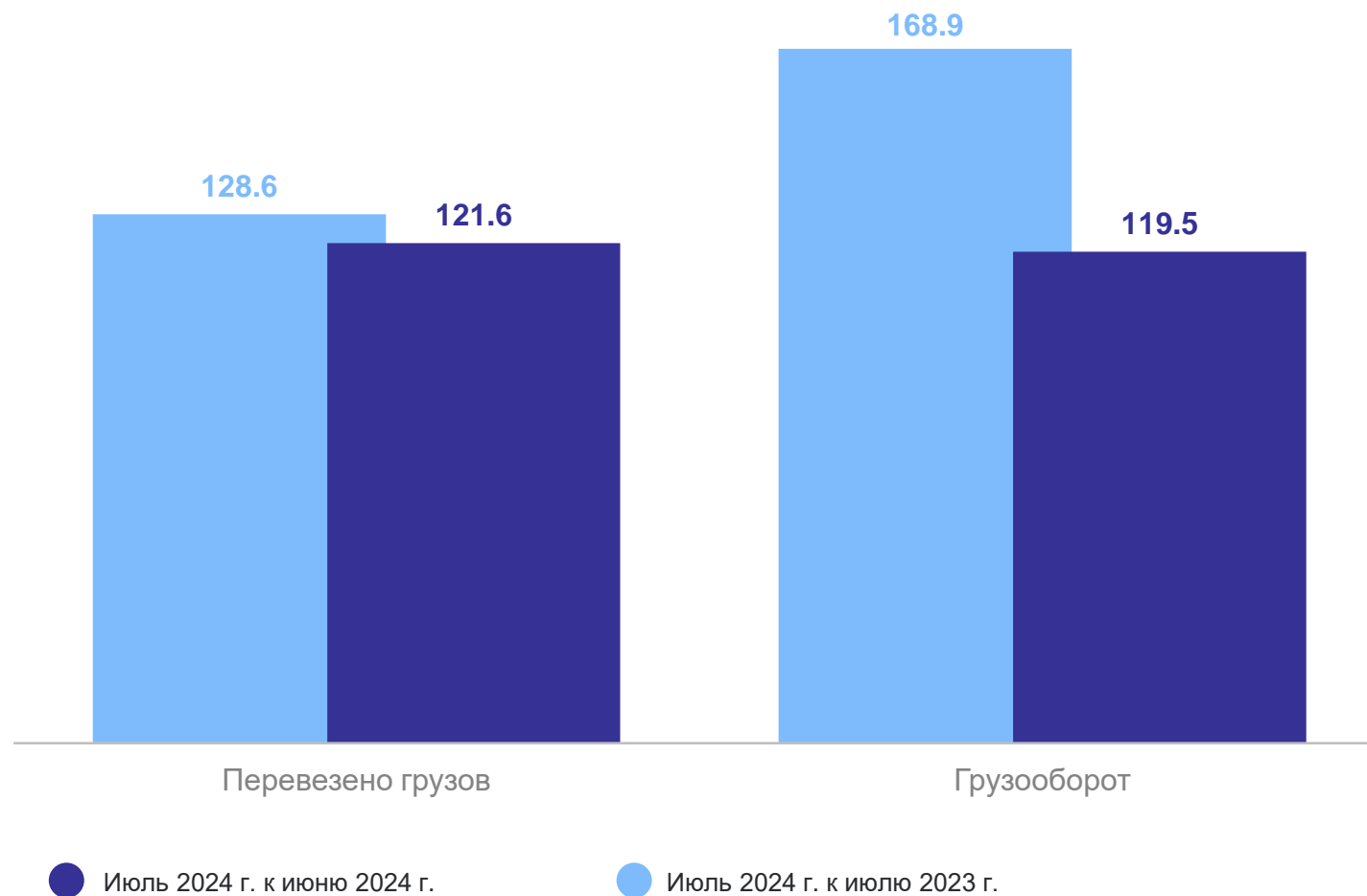


629,1 ТЫС.
ТОНН

Грузооборот автомобильного транспорта



27 291,5 ТЫС.
ТОННО-КМ

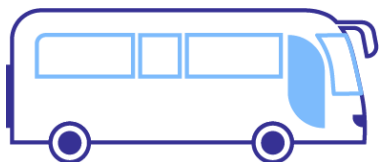


ПОКАЗАТЕЛИ РАБОТЫ ПАССАЖИРСКОГО ТРАНСПОРТА

в июле 2024 года

КОСТРОМАСТАТ

Перевезено пассажиров



4 371,8 тыс. человек

Пассажиروоборот



39 329,6 тыс. пасс-км

